

図1 対象範囲（史跡の指定範囲）

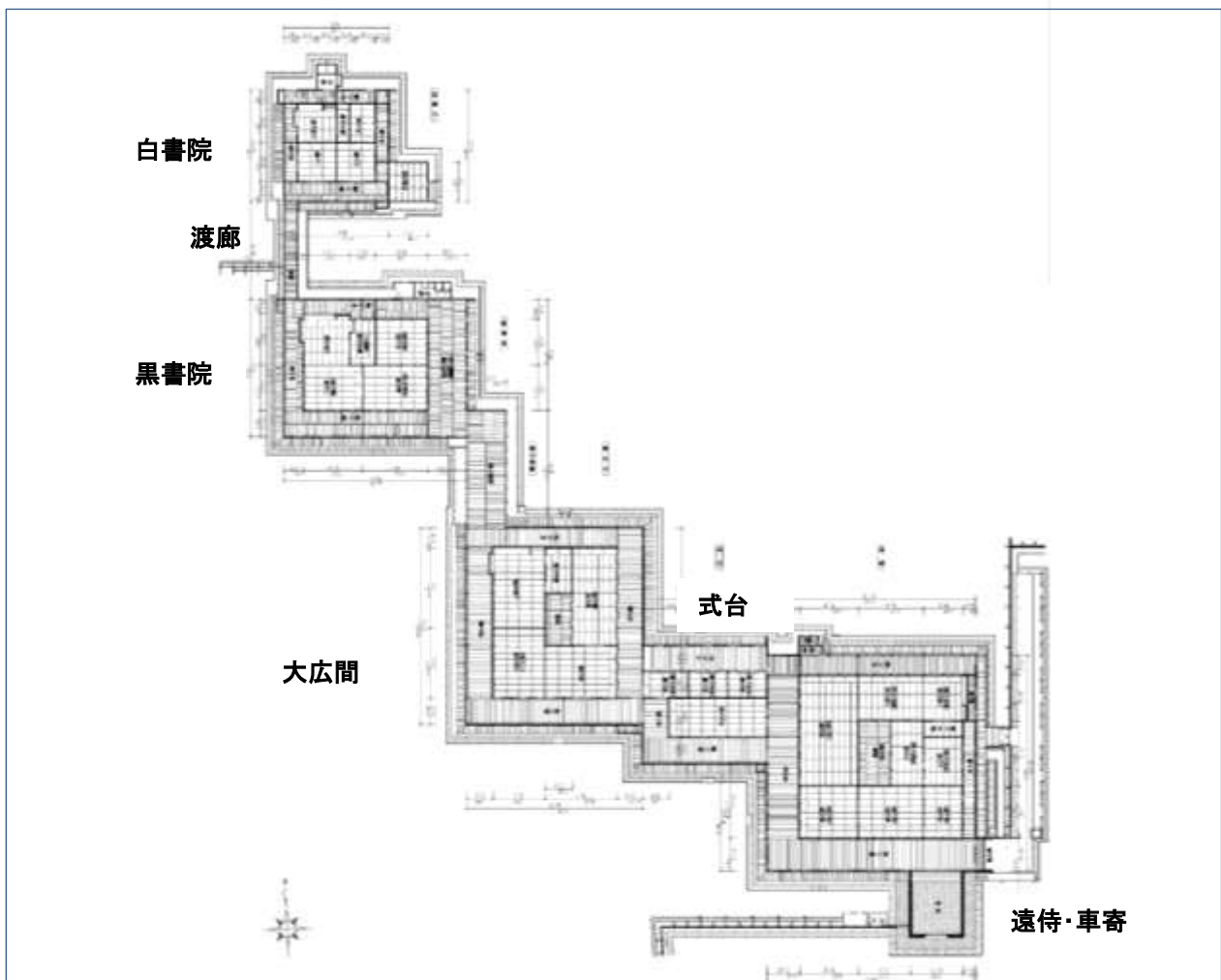


図2 二之丸御殿平面図

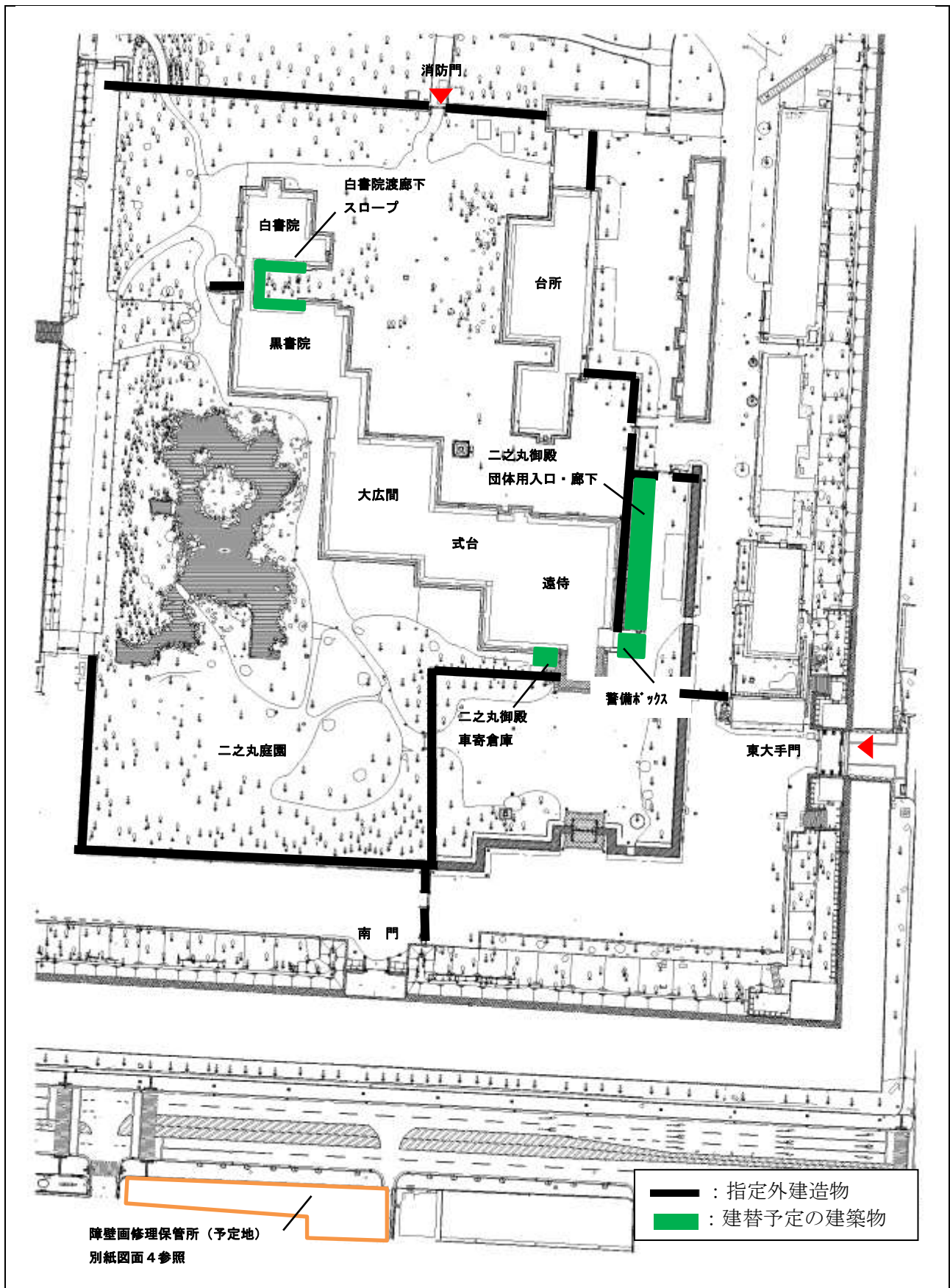


図3 二之丸御殿とその周辺

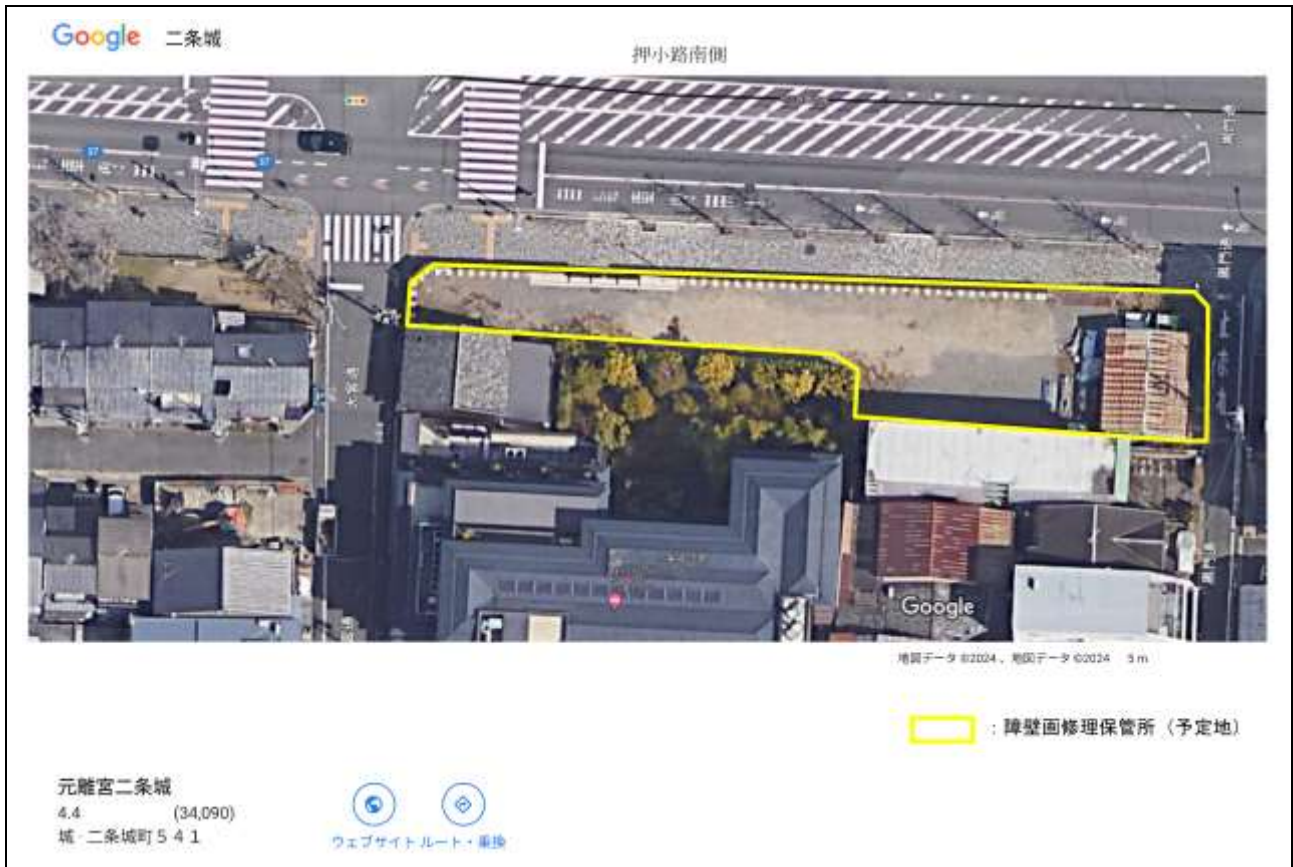


図4 障壁面修理保管所 (予定地)

(別表) 建造物各種図面データ

No.		品名	数量
1	JW-CAD	A01_城域配置図	1
2	JW-CAD	A02_二之丸御殿_全体平面図	1
3	JW-CAD	A03_二之丸御殿_立面図 1	1
4	JW-CAD	A04_二之丸御殿_立面図 2	1
5	JW-CAD	A05_二之丸御殿全体屋根伏図	1
6	JW-CAD	石工事(前期)	1
7	JW-CAD	石工事(後期)	1
8	JW-CAD	二之丸御殿_外構図	1
9	JW-CAD	二之丸御殿_簡略屋根伏	1
10	JW-CAD	二之丸御殿_小屋裏筋違配置図	1
11	JW-CAD	二之丸御殿_平面図(単線)	1
12	JW-CAD	二之丸御殿_平面図(単線 2)	1
13	JW-CAD	二之丸御殿_壁筋違配置図	1
14	JW-CAD	遠-01 遠侍平面図	1
15	JW-CAD	遠-02 遠侍南立面図	1
16	JW-CAD	遠-03 遠侍東立面図	1
17	JW-CAD	遠-04 遠侍北立面図	1
18	JW-CAD	遠-05 遠侍西立面図	1
19	JW-CAD	遠-06 遠侍梁行断面図	1
20	JW-CAD	遠-07 遠侍桁行断面図	1
21	JW-CAD	遠-08 遠侍車寄 断面図	1
22	JW-CAD	遠-09 遠侍柱伏図	1
23	JW-CAD	遠-10 遠侍基礎伏図	1
24	JW-CAD	遠-11 遠侍床伏図 1(大引・足固・根太伏図)	1
25	JW-CAD	遠-12 遠侍床伏図 2(床束・振止伏図)	1
26	JW-CAD	遠-13 遠侍床伏図 3(足固貫・筋違伏図)	1
27	JW-CAD	遠-14 遠侍地長押伏図・断面リスト	1
28	JW-CAD	遠-15 遠侍切目長押・腰長押伏図・断面リスト	1
29	JW-CAD	遠-16 遠侍敷居・鴨居伏図・断面リスト	1
30	JW-CAD	遠-17 遠侍内法長押・内法貫伏図・断面リスト	1
31	JW-CAD	遠-18 遠侍天井長押・天井貫伏図・断面リスト	1
32	JW-CAD	遠-19 遠侍天井伏図	1
33	JW-CAD	遠-20 遠侍小屋梁・小屋束伏図	1
34	JW-CAD	遠-21 遠侍三重梁・繫梁伏図	1
35	JW-CAD	遠-22 遠侍三重梁伏図	1
36	JW-CAD	遠-23 遠侍母屋・棟木・野隅木伏図	1
37	JW-CAD	遠-24 遠侍差母屋伏図	1
38	JW-CAD	遠-25 遠侍軒廻り伏図	1
39	JW-CAD	遠-26 遠侍小屋貫伏図 1	1
40	JW-CAD	遠-27 遠侍小屋貫伏図 2	1
41	JW-CAD	遠-28 遠侍小屋貫伏図 3	1
42	JW-CAD	遠-29 遠侍小屋貫伏図 4	1
43	JW-CAD	遠-30 遠侍小屋貫伏図 5	1
44	JW-CAD	遠-31 遠侍屋根伏図	1
45	JW-CAD	遠-32 遠侍展開図 1 上段之間(勅使之間)	1
46	JW-CAD	遠-33 遠侍展開図 2 下段之間(勅使之間)	1

No.		品名	数量
47	JW-CAD	遠-34 遠侍展開図 3 壱之間(虎之間)	1
48	JW-CAD	遠-35 遠侍展開図 4 貳之間(虎之間)	1
49	JW-CAD	遠-36 遠侍展開図 5 参之間(虎之間)	1
50	JW-CAD	遠-37 遠侍展開図 6 四之間(虎之間)	1
51	JW-CAD	遠-38 遠侍展開図 7 五之間(若松之間)	1
52	JW-CAD	遠-39 遠侍展開図 8 六之間(芙蓉之間)	1
53	JW-CAD	遠-40 遠侍展開図 9 帳台之間・物置・便所	1
54	JW-CAD	遠-41 遠侍展開図 10 物置(暗之間)	1
55	JW-CAD	遠-42 遠侍展開図 11 南入側	1
56	JW-CAD	遠-43 遠侍展開図 12 西入側	1
57	JW-CAD	遠-44 遠侍展開図 13 北入側	1
58	JW-CAD	遠-45 遠侍展開図 14 東入側	1
59	JW-CAD	遠-46 遠侍展開図 15 車寄	1
60	JW-CAD	遠-47 遠侍建具表 1	1
61	JW-CAD	遠-48 遠侍建具表 2	1
62	JW-CAD	遠-49 遠侍建具表 3	1
63	JW-CAD	遠-50 遠侍建具表 4	1
64	JW-CAD	遠-51 遠侍建具表 5	1
65	JW-CAD	遠-52 遠侍建具表 6	1
66	JW-CAD	遠-53 遠侍建具表 7	1
67	JW-CAD	遠-54 遠侍建具表 8	1
68	JW-CAD	遠-55 遠侍建具表 9	1
69	JW-CAD	遠-56 遠侍建具表 10	1
70	JW-CAD	遠-57 遠侍建具表 11	1
71	JW-CAD	遠-58 遠侍欄間表 1	1
72	JW-CAD	遠-59 遠侍欄間表 2	1
73	JW-CAD	遠-60 遠侍欄間表 3	1
74	JW-CAD	遠-61 遠侍鋳金具表 1(外部・腰長押・切目長押)	1
75	JW-CAD	遠-62 遠侍鋳金具表 2(内法長押)	1
76	JW-CAD	遠-63 遠侍鋳金具表 3(天井長押)	1
77	JW-CAD	遠-64 遠侍鋳金具表 4(天井辻金具 配置図)	1
78	JW-CAD	遠-65 遠侍鋳金具表 5(天井辻金具)	1
79	JW-CAD	遠-66 遠侍鋳金具表 6(天井辻金具・詳細図)	1
80	JW-CAD	遠-67 遠侍鋳金具表 7(帳台構 1)	1
81	JW-CAD	遠-68 遠侍鋳金具表 8(帳台構 2)	1
82	JW-CAD	遠-69 遠侍鋳金具表 9(違棚)	1
83	JW-CAD	遠-70 遠侍鋳金具表 10(受座)	1
84	JW-CAD	遠-71 遠侍鋳金具表 11(車寄 外部 1)	1
85	JW-CAD	遠-72 遠侍鋳金具表 12(車寄 外部 2)	1
86	JW-CAD	遠-73 遠侍鋳金具表 13(遠侍 破風・懸魚)	1
87	JW-CAD	遠-74 遠侍鋳金具表 14(車寄 破風・懸魚)	1
88	JW-CAD	遠-75 遠侍樋伏図	1
89	JW-CAD	式-01 式台平面図	1
90	JW-CAD	式-02 式台南立面図	1
91	JW-CAD	式-03 式台北立面図	1
92	JW-CAD	式-04 式台西立面図・東立面図	1
93	JW-CAD	式-05 式台桁行断面図	1

No.		品名	数量
94	JW-CAD	式-06 式台梁行断面図	1
95	JW-CAD	式-07 式台柱伏図	1
96	JW-CAD	式-08 式台基礎伏図	1
97	JW-CAD	式-09 式台床伏図 1(大引・足固・根太伏図)	1
98	JW-CAD	式-10 式台床伏図 2(床束・振止伏図)	1
99	JW-CAD	式-11 式台床伏図 3(足固貫・筋違伏図)	1
100	JW-CAD	式-12 式台地長押伏図・断面リスト	1
101	JW-CAD	式-13 式台切目長押・腰長押伏図・断面リスト	1
102	JW-CAD	式-14 式台敷居・鴨居伏図・断面リスト	1
103	JW-CAD	式-15 式台内法長押・内法貫伏図・断面リスト	1
104	JW-CAD	式-16 式台天井長押・天井貫伏図・断面リスト	1
105	JW-CAD	式-17 式台天井伏図	1
106	JW-CAD	式-18 式台小屋梁・小屋束伏図	1
107	JW-CAD	式-19 式台頭繋ぎ伏図	1
108	JW-CAD	式-20 式台二重梁・母屋繋ぎ伏図	1
109	JW-CAD	式-21 式台母屋・棟木・野隅木伏図	1
110	JW-CAD	式-22 式台軒廻り伏図	1
111	JW-CAD	式-23 式台小屋貫伏図 1	1
112	JW-CAD	式-24 式台小屋貫伏図 2	1
113	JW-CAD	式-25 式台屋根伏図	1
114	JW-CAD	式-26 式台展開図 1 式台之間	1
115	JW-CAD	式-27 式台展開図 2 壹之間(老中之間)	1
116	JW-CAD	式-28 式台展開図 3 貳之間(老中之間)	1
117	JW-CAD	式-29 式台展開図 4 参之間(老中之間)	1
118	JW-CAD	式-30 式台展開図 5 南入側	1
119	JW-CAD	式-31 式台展開図 6 西入側	1
120	JW-CAD	式-32 式台展開図 7 北入側	1
121	JW-CAD	式-33 式台建具表 1	1
122	JW-CAD	式-34 式台建具表 2	1
123	JW-CAD	式-35 式台建具表 3	1
124	JW-CAD	式-36 式台建具表 4	1
125	JW-CAD	式-37 式台建具表 5	1
126	JW-CAD	式-38 式台建具表 6	1
127	JW-CAD	式-39 式台欄間表	1
128	JW-CAD	式-40 式台鋳金具表 1(外部・腰長押・切目長押)	1
129	JW-CAD	式-41 式台鋳金具表 2(内法長押・天井長押)	1
130	JW-CAD	式-42 式台鋳金具表 3(天井辻金具 配置図)	1
131	JW-CAD	式-43 式台鋳金具表 4(天井辻金具・詳細図)	1
132	JW-CAD	式-44 式台鋳金具表 5(受座)	1
133	JW-CAD	式-45 式台鋳金具表 6(破風・懸魚)	1
134	JW-CAD	式-46 式台樋伏図	1
135	JW-CAD	大-01 大広間平面図	1
136	JW-CAD	大-02 大広間南立面図	1
137	JW-CAD	大-03 大広間東立面図	1
138	JW-CAD	大-04 大広間北立面図	1
139	JW-CAD	大-05 大広間西立面図	1
140	JW-CAD	大-06 大広間梁行断面図	1

No.		品名	数量
141	JW-CAD	大-07 大広間桁行断面図	1
142	JW-CAD	大-08 大広間柱伏図	1
143	JW-CAD	大-09 大広間基礎伏図	1
144	JW-CAD	大-10 大広間床伏図 1(大引・足固・根太伏図)	1
145	JW-CAD	大-11 大広間床伏図 2(床束・振止伏図)	1
146	JW-CAD	大-12 大広間床伏図 3(足固貫・筋違伏図)	1
147	JW-CAD	大-13 大広間地長押伏図・断面リスト	1
148	JW-CAD	大-14 大広間切目長押・腰長押伏図・断面リスト	1
149	JW-CAD	大-15 大広間敷居・鴨居伏図・断面リスト	1
150	JW-CAD	大-16 大広間内法長押・内法貫伏図・断面リスト	1
151	JW-CAD	大-17 大広間天井長押・天井貫伏図・断面リスト	1
152	JW-CAD	大-18 大広間天井伏図	1
153	JW-CAD	大-19 大広間小屋梁伏図	1
154	JW-CAD	大-20 大広間二重梁伏図	1
155	JW-CAD	大-21 大広間三重梁・母屋繋ぎ伏図	1
156	JW-CAD	大-22 大広間母屋・棟木・野隅木伏図	1
157	JW-CAD	大-23 大広間差母屋伏図	1
158	JW-CAD	大-24 大広間軒廻り伏図	1
159	JW-CAD	大-25 大広間小屋貫伏図 1	1
160	JW-CAD	大-26 大広間小屋貫伏図 2	1
161	JW-CAD	大-27 大広間小屋貫伏図 3	1
162	JW-CAD	大-28 大広間屋根伏図	1
163	JW-CAD	大-29 大広間展開図 1 上段之間	1
164	JW-CAD	大-30 大広間展開図 2 下段之間(二之間)	1
165	JW-CAD	大-31 大広間展開図 3 参之間	1
166	JW-CAD	大-32 大広間展開図 4 四之間	1
167	JW-CAD	大-33 大広間展開図 5 帳台之間・物置	1
168	JW-CAD	大-34 大広間展開図 6 南入側	1
169	JW-CAD	大-35 大広間展開図 7 西入側	1
170	JW-CAD	大-36 大広間展開図 8 北入側	1
171	JW-CAD	大-37 大広間展開図 9 東入側	1
172	JW-CAD	大-38 大広間建具表 1	1
173	JW-CAD	大-39 大広間建具表 2	1
174	JW-CAD	大-40 大広間建具表 3	1
175	JW-CAD	大-41 大広間建具表 4	1
176	JW-CAD	大-42 大広間建具表 5	1
177	JW-CAD	大-43 大広間建具表 6	1
178	JW-CAD	大-44 大広間建具表 7	1
179	JW-CAD	大-45 大広間欄間表 1	1
180	JW-CAD	大-46 大広間欄間表 2	1
181	JW-CAD	大-47 大広間飾り金具表 1(外部・腰長押・切目長押)	1
182	JW-CAD	大-48 大広間飾り金具表 2(内法長押 熨斗金物)	1
183	JW-CAD	大-49 大広間飾り金具表 3(内法長押 熨斗金物・六葉)	1
184	JW-CAD	大-50 大広間飾り金具表 4(天井長押 熨斗金物・六葉)	1
185	JW-CAD	大-51 大広間飾り金具表 5(天井辻金具 配置図)	1
186	JW-CAD	大-52 大広間飾り金具表 6(天井辻金具)	1
187	JW-CAD	大-53 大広間飾り金具表 7(天井辻金具・詳細図)	1

No.		品名	数量
188	JW-CAD	大-54 大広間飾り金具表 8(帳台構 1)	1
189	JW-CAD	大-55 大広間飾り金具表 9(帳台構 2)	1
190	JW-CAD	大-56 大広間飾り金具表 10(違棚)	1
191	JW-CAD	大-57 大広間鋳金具 11(受座)	1
192	JW-CAD	大-58 大広間飾り金具表 12(破風・懸魚)	1
193	JW-CAD	大-59 大広間樋伏図	1
194	JW-CAD	蘇-01 蘇鉄之間平面図	1
195	JW-CAD	蘇-02 蘇鉄之間立面図	1
196	JW-CAD	蘇-03 蘇鉄之間断面図	1
197	JW-CAD	蘇-04 蘇鉄之間伏図 1	1
198	JW-CAD	蘇-05 蘇鉄之間伏図 2	1
199	JW-CAD	蘇-06 蘇鉄之間伏図 3	1
200	JW-CAD	蘇-07 蘇鉄之間伏図 4	1
201	JW-CAD	蘇-08 蘇鉄之間伏図 5	1
202	JW-CAD	蘇-09 蘇鉄之間展開図	1
203	JW-CAD	蘇-10 蘇鉄之間建具表・欄間表	1
204	JW-CAD	蘇-11 蘇鉄之間鋳金具表	1
205	JW-CAD	黒-01 黒書院平面図	1
206	JW-CAD	黒-02 黒書院南立面図	1
207	JW-CAD	黒-03 黒書院東立面図	1
208	JW-CAD	黒-04 黒書院北立面図	1
209	JW-CAD	黒-05 黒書院西立面図	1
210	JW-CAD	黒-06 黒書院桁行断面図	1
211	JW-CAD	黒-07 黒書院梁行断面図	1
212	JW-CAD	黒-08 黒書院柱・床束伏図	1
213	JW-CAD	黒-09 黒書院基礎伏図	1
214	JW-CAD	黒-10 黒書院床伏図 1(大引、根太掛、足固め、根太)	1
215	JW-CAD	黒-11 黒書院床伏図 2(振止)	1
216	JW-CAD	黒-12 黒書院床伏図 3(足固貫・足元筋違)	1
217	JW-CAD	黒-13 黒書院敷居・鴨居伏図、断面リスト	1
218	JW-CAD	黒-14 黒書院地長押伏図、断面リスト	1
219	JW-CAD	黒-15 黒書院腰長押・切目長押伏図、断面リスト	1
220	JW-CAD	黒-16 黒書院内法長押伏図、断面リスト	1
221	JW-CAD	黒-17 黒書院天井長押伏図、断面リスト	1
222	JW-CAD	黒-18 黒書院天井伏図	1
223	JW-CAD	黒-19 黒書院小屋梁・小屋束伏図	1
224	JW-CAD	黒-20 黒書院頭繋ぎ伏図	1
225	JW-CAD	黒-21 黒書院二重梁伏図	1
226	JW-CAD	黒-22 黒書院母屋繋ぎ伏図	1
227	JW-CAD	黒-23 黒書院母屋・棟木・野隅木伏図	1
228	JW-CAD	黒-24 黒書院差母屋伏図	1
229	JW-CAD	黒-25 黒書院軒廻り伏図	1
230	JW-CAD	黒-26 黒書院小屋貫伏図 1	1
231	JW-CAD	黒-27 黒書院小屋貫伏図 2	1
232	JW-CAD	黒-28 黒書院小屋貫伏図 3	1
233	JW-CAD	黒-29 黒書院屋根伏図	1
234	JW-CAD	黒-30 黒書院展開図 1 上段之間	1

No.		品名	数量
235	JW-CAD	黒-31 黒書院展開図 2 二之間(櫻之間)	1
236	JW-CAD	黒-32 黒書院展開図 3 参之間(浜松之間)	1
237	JW-CAD	黒-33 黒書院展開図 4 四之間(菊之間)	1
238	JW-CAD	黒-34 黒書院展開図 5 帳台之間(御納戸)	1
239	JW-CAD	黒-35 黒書院展開図 6 南入側	1
240	JW-CAD	黒-36 黒書院展開図 7 西入側	1
241	JW-CAD	黒-37 黒書院展開図 8 北入側	1
242	JW-CAD	黒-38 黒書院展開図 9 牡丹之間(御広縁)	1
243	JW-CAD	黒-39 黒書院展開図 10 便所	1
244	JW-CAD	黒-40 黒書院建具表 1	1
245	JW-CAD	黒-41 黒書院建具表 2	1
246	JW-CAD	黒-42 黒書院建具表 3	1
247	JW-CAD	黒-43 黒書院建具表 4	1
248	JW-CAD	黒-44 黒書院建具表 5	1
249	JW-CAD	黒-45 黒書院建具表 6	1
250	JW-CAD	黒-46 黒書院欄間表	1
251	JW-CAD	黒-47 黒書院鋳金具表 1(外部)	1
252	JW-CAD	黒-48 黒書院鋳金具表 2(内法長押 熨斗金物)	1
253	JW-CAD	黒-49 黒書院鋳金具表 3(内法・天井長押 金物)	1
254	JW-CAD	黒-50 黒書院鋳金具表 4(天井辻金具 配置図)	1
255	JW-CAD	黒-51 黒書院鋳金具表 5(天井辻金具)	1
256	JW-CAD	黒-52 黒書院鋳金具表 6(天井辻金具詳細図)	1
257	JW-CAD	黒-53 黒書院鋳金具表 7(帳台構 1)	1
258	JW-CAD	黒-54 黒書院鋳金具表 8(帳台構 2)	1
259	JW-CAD	黒-55 黒書院鋳金具表 9(違棚)	1
260	JW-CAD	黒-56 黒書院鋳金具表 10(受座)	1
261	JW-CAD	黒-57 黒書院鋳金具表 11(破風・懸魚)	1
262	JW-CAD	黒-58 黒書院樋伏図	1
263	JW-CAD	白-01 白書院平面図	1
264	JW-CAD	白-02 白書院南立面図	1
265	JW-CAD	白-03 白書院東立面図	1
266	JW-CAD	白-04 白書院北立面図	1
267	JW-CAD	白-05 白書院西立面図	1
268	JW-CAD	白-06 白書院梁行断面図 1・渡廊断面図	1
269	JW-CAD	白-07 白書院梁行断面図 2・付属之間断面図	1
270	JW-CAD	白-08 白書院桁行断面図・便所断面図	1
271	JW-CAD	白-09 白書院柱伏図	1
272	JW-CAD	白-10 白書院基礎伏図	1
273	JW-CAD	白-11 白書院床伏図 1(大引、根太、根太掛、足固)	1
274	JW-CAD	白-12 白書院床伏図 2(床束・振止)	1
275	JW-CAD	白-13 白書院床伏図 3(足固貫・筋違)	1
276	JW-CAD	白-14 白書院敷居・鴨居伏図、断面リスト	1
277	JW-CAD	白-15 白書院地長押伏図、断面リスト	1
278	JW-CAD	白-16 白書院腰長押・切目長押伏図・断面リスト	1
279	JW-CAD	白-17 白書院内法長押伏図・断面リスト	1
280	JW-CAD	白-18 白書院天井長押伏図・断面リスト	1
281	JW-CAD	白-19 白書院天井伏図	1

No.		品名	数量
282	JW-CAD	白-20 白書院小屋梁・小屋束伏図	1
283	JW-CAD	白-21 白書院母屋・棟木・野隅木伏図	1
284	JW-CAD	白-22 白書院差母屋伏図	1
285	JW-CAD	白-23 白書院軒廻り伏図	1
286	JW-CAD	白-24 白書院母屋繋伏図	1
287	JW-CAD	白-25 白書院小屋貫伏図 1	1
288	JW-CAD	白-26 白書院小屋貫伏図 2	1
289	JW-CAD	白-27 白書院小屋貫伏図 3	1
290	JW-CAD	白-28 白書院屋根伏図	1
291	JW-CAD	白-29 白書院展開図 1(上段之間、二之間)	1
292	JW-CAD	白-30 白書院展開図 2(三之間、四之間、帳台之間)	1
293	JW-CAD	白-31 白書院展開図 3(南入側)	1
294	JW-CAD	白-32 白書院展開図 4(西入側)	1
295	JW-CAD	白-33 白書院展開図 5(北入側)	1
296	JW-CAD	白-34 白書院展開図 5(付属之間、東廊下)	1
297	JW-CAD	白-35 白書院展開図 6(渡り廊下、便所)	1
298	JW-CAD	白-36 白書院建具表 1	1
299	JW-CAD	白-37 白書院建具表 2	1
300	JW-CAD	白-38 白書院建具表 3	1
301	JW-CAD	白-39 白書院建具表 4	1
302	JW-CAD	白-40 白書院欄間表	1
303	JW-CAD	白-41 白書院飾金具表 1(外部、切目長押)	1
304	JW-CAD	白-42 白書院飾金具表 2(内法長押・天井長押)	1
305	JW-CAD	白-43 白書院飾金具表 3(天井辻金具 配置図)	1
306	JW-CAD	白-44 白書院飾金具表 4(天井辻金具)	1
307	JW-CAD	白-45 白書院飾金具表 5(天井辻金具)	1
308	JW-CAD	白-46 白書院飾金具表 6(天井辻金具・詳細)	1
309	JW-CAD	白-47 白書院飾金具表 7(帳台構)	1
310	JW-CAD	白-48 白書院飾金具表 8(違棚)	1
311	JW-CAD	白-49 白書院飾金具表 9(受座)	1
312	JW-CAD	白-50 白書院飾金具表 10(破風・懸魚)	1
313	JW-CAD	白-51 白書院樋伏図	1
314	JW-CAD	白-51 付属建物_01 脇玄関長押塀・東側練塀	1
315	JW-CAD	白-51 付属建物_02 南側長押塀	1
316	JW-CAD	白-51 付属建物_03 遠侍団体入口図面	1
317	JW-CAD	白-51 付属建物_04 大広間東井戸屋形	1
318	JW-CAD	白-51 付属建物_05 西側長押塀	1
319	JW-CAD	11 遠侍_76 小屋裏筋違計画図(修理)	1
320	JW-CAD	12 遠侍_77 壁筋違計画図(修理)	1
321	JW-CAD	13 遠侍_78 新設足固伏図(修理)	1
322	JW-CAD	21 式台_47 小屋裏筋違計画図(修理)	1
323	JW-CAD	22 式台_48 壁筋違計画図(修理)	1
324	JW-CAD	23 式台_49 新設足固伏図(修理)	1
325	JW-CAD	31 大広間_60 小屋裏筋違計画図(修理)	1
326	JW-CAD	32 大広間_61 壁筋違計画図(修理)	1
327	JW-CAD	33 大広間_62 新設足固伏図(修理)	1
328	JW-CAD	41 蘇鉄之間_12 小屋裏筋違計画図(修理)	1

No.		品名	数量
329	JW-CAD	51 黒書院_59 小屋裏筋違計画図(修理)	1
330	JW-CAD	52 黒書院_60 壁筋違計画図(修理)	1
331	JW-CAD	53 黒書院_61 新設足固伏図(修理)	1
332	JW-CAD	61 白書院_52 小屋裏筋違計画図(修理)	1
333	JW-CAD	62 白書院_52 壁筋違計画図(修理)	1
334	JW-CAD	63 白書院_53 新設足固伏図(修理)	1
335	JW-CAD	二之丸御殿(第1期)_仮設計画図(配置図)	1
336	JW-CAD	二之丸御殿(第1期)_仮設計画図	1
337	JW-CAD	二之丸御殿(第2期-1)_仮設計画図(配置図)	1
338	JW-CAD	二之丸御殿(第2期-1)_仮設計画図	1
339	JW-CAD	二之丸御殿(第2期-2)_仮設計画図(配置図)	1
340	JW-CAD	二之丸御殿(第2期-2)_仮設計画図	1
341	JW-CAD	E10 二之丸仮設避雷設備_屋根伏図	1
342	JW-CAD	E11 二之丸電灯コンセント設備_既設平面図	1
343	JW-CAD	E12 二之丸電灯コンセント設備_復旧平面図	1
344	JW-CAD	E13 二之丸放送設備_既設平面図	1
345	JW-CAD	E14 二之丸放送設備_復旧平面図	1
346	JW-CAD	E17 二之丸遠侍_自火報設備_復旧平面図	1
347	JW-CAD	E18 二之丸式台_自火報設備_復旧平面図	1
348	JW-CAD	E19 二之丸大広間_自火報設備_復旧平面図	1
349	JW-CAD	E20 二之丸蘇鉄之間_自火報設備_復旧平面図	1
350	JW-CAD	E21 二之丸黒書院_自火報設備_復旧平面図	1
351	JW-CAD	E22 二之丸白書院_自火報設備_復旧平面図	1
352	JW-CAD	E23 二之丸避雷設備_既設屋根伏図	1
353	JW-CAD	E24 二之丸避雷設備_復旧屋根伏図	1
354	JW-CAD	E25 避雷設備_既設部詳細	1
355	JW-CAD	E0103 二之丸_仮設3棟 電気設備図	1
356	JW-CAD	E0409 二之丸_仮設3棟 自火報平面-系統図	1
357	JW-CAD	E1516 二之丸_自火報設備_系統図	1
358	JW-CAD	M01 二之丸ドレンチャ-設備_復旧屋根伏図	1
359	保存図複写縮尺 A4	1-0021-00 境内配置図	1
360	保存図複写縮尺 A5	1-0021-08 09-01 二の丸御殿遠侍、車寄、式台平面図	1
361	保存図複写縮尺 A6	1-0021-08 09-02 二の丸御殿遠侍、車寄南立面図	1
362	保存図複写縮尺 A7	1-0021-08 09-03 二の丸御殿遠侍、車寄東立面図	1
363	保存図複写縮尺 A8	1-0021-08 09-04 二の丸御殿遠侍、車寄西立面図	1
364	保存図複写縮尺 A9	1-0021-08 09-05 二の丸御殿遠侍、車寄北立面図	1
365	保存図複写縮尺 A10	1-0021-08 09-06 二の丸御殿遠侍横断面図(修前昭31)	1
366	保存図複写縮尺 A11	1-0021-08 09-07 二の丸御殿遠侍横断面図(修後昭31)	1
367	保存図複写縮尺 A12	1-0021-08 09-08 二の丸御殿遠侍縦断面図	1
368	保存図複写縮尺 A13	1-0021-08 09-09 二の丸御殿遠侍、車寄、式台天井見上図	1
369	保存図複写縮尺 A14	1-0021-08 09-10 二の丸御殿遠侍、車寄、式台床伏図	1
370	保存図複写縮尺 A15	1-0021-08 09-11 二の丸御殿遠侍梁伏図	1
371	保存図複写縮尺 A16	1-0021-08 09-12 二の丸御殿遠侍矩計図-1	1
372	保存図複写縮尺 A17	1-0021-08 09-13 二の丸御殿遠侍矩計図-2	1
373	保存図複写縮尺 A18	1-0021-08 09-14 二の丸御殿遠侍勅使間上段床詳細図	1
374	保存図複写縮尺 A19	1-0021-08 09-15 二の丸御殿遠侍勅使間上段床詳細図	1
375	保存図複写縮尺 A20	1-0021-08 09-16 二の丸御殿遠侍勅使間下段西側詳細図	1

No.		品名	数量
376	保存図複写縮尺 A21	1-0021-08 09-17 二の丸御殿遠侍二之間北側詳細図	1
377	保存図複写縮尺 A22	1-0021-08 09-18 二の丸御殿遠侍規矩図	1
378	保存図複写縮尺 A23	1-0021-08 09-19 二の丸御殿車寄詳細図	1
379	保存図複写縮尺 A24	1-0021-08 09-20 二の丸御殿式台南側立面図	1
380	保存図複写縮尺 A25	1-0021-08 09-21 二の丸御殿式台北側立面図	1
381	保存図複写縮尺 A26	1-0021-08 09-22 二の丸御殿式台横断面図	1
382	保存図複写縮尺 A27	1-0021-08 09-23 二の丸御殿式台縦断面図	1
383	保存図複写縮尺 A28	1-0021-08 09-24 二の丸御殿式台梁伏図	1
384	保存図複写縮尺 A29	1-0021-08 09-25 二の丸御殿式台矩計図	1
385	保存図複写縮尺 A30	1-0021-08 09-26 二の丸御殿式台式台之間展開図	1
386	保存図複写縮尺 A31	1-0021-08 09-27 二の丸御殿式台老中一之間展開図	1
387	保存図複写縮尺 A32	1-0021-08 09-28 二の丸御殿式台老中三之間展開図	1
388	保存図複写縮尺 A33	1-0021-10-01 二の丸御殿大広間平面図	1
389	保存図複写縮尺 A34	1-0021-10-02 二の丸御殿大広間南立面図	1
390	保存図複写縮尺 A35	1-0021-10-03 二の丸御殿大広間北立面図	1
391	保存図複写縮尺 A36	1-0021-10-04 二の丸御殿大広間西立面図	1
392	保存図複写縮尺 A37	1-0021-10-05 二の丸御殿大広間東立面図	1
393	保存図複写縮尺 A38	1-0021-10-06 二の丸御殿大広間横断面図(修前昭 30)	1
394	保存図複写縮尺 A39	1-0021-10-07 二の丸御殿大広間横断面図(修後昭 30)	1
395	保存図複写縮尺 A40	1-0021-10-08 二の丸御殿大広間縦断面図	1
396	保存図複写縮尺 A41	1-0021-10-09 二の丸御殿大広間天井伏図	1
397	保存図複写縮尺 A42	1-0021-10-10 二の丸御殿大広間梁伏図	1
398	保存図複写縮尺 A43	1-0021-10-11 二の丸御殿大広間矩計図	1
399	保存図複写縮尺 A44	1-0021-10-12 二の丸御殿大広間矩計図	1
400	保存図複写縮尺 A45	1-0021-10-13 二の丸御殿大広間矩計図	1
401	保存図複写縮尺 A46	1-0021-10-14 二の丸御殿大広間床の間正面展開図	1
402	保存図複写縮尺 A47	1-0021-10-15 二の丸御殿大広間下段之間東側展開図	1
403	保存図複写縮尺 A48	1-0021-10-16 二の丸御殿大広間二之間、三之間境展開図	1
404	保存図複写縮尺 A49	1-0021-10-17 二の丸御殿大広間付書院詳細図	1
405	保存図複写縮尺 A50	1-0021-10-18 二の丸御殿大広間妻詳細図	1
406	保存図複写縮尺 A51	1-0021-10-19 二の丸御殿大広間規矩図	1
407	保存図複写縮尺 A52	1-0021-11 12-01 二の丸御殿黒書院及蘇鉄間平面図及見上図	1
408	保存図複写縮尺 A53	1-0021-11 12-02 二の丸御殿黒書院及蘇鉄間南立面図	1
409	保存図複写縮尺 A54	1-0021-11 12-03 二の丸御殿黒書院及蘇鉄間北立面図	1
410	保存図複写縮尺 A55	1-0021-11 12-04 二の丸御殿黒書院及蘇鉄間東立面図	1
411	保存図複写縮尺 A56	1-0021-11 12-05 二の丸御殿黒書院及蘇鉄間西立面図	1
412	保存図複写縮尺 A57	1-0021-11 12-06 二の丸御殿黒書院及蘇鉄間横断面図	1
413	保存図複写縮尺 A58	1-0021-11 12-07 二の丸御殿黒書院及蘇鉄間縦断面図	1
414	保存図複写縮尺 A59	1-0021-11 12-08 二の丸御殿黒書院及蘇鉄間上段間床廻り詳細図	1
415	保存図複写縮尺 A60	1-0021-11 12-09 二の丸御殿黒書院及蘇鉄間上段之間東側詳細図	1
416	保存図複写縮尺 A61	1-0021-11 12-10 二の丸御殿黒書院及蘇鉄間上段之間西側詳細図	1
417	保存図複写縮尺 A62	1-0021-11 12-11 二の丸御殿黒書院及蘇鉄間出書院外廻詳細図	1

別紙図面

No.		品名	数量
418	保存図複写縮尺 A63	1-0021-11 12-12 二の丸御殿黒書院及蘇鉄間帳台構内部詳細図	1
419	保存図複写縮尺 A64	1-0021-11 12-13 二の丸御殿黒書院及蘇鉄間二之間東側詳細図	1
420	保存図複写縮尺 A65	1-0021-11 12-14 二の丸御殿黒書院及蘇鉄間廊下廻り詳細図	1
421	保存図複写縮尺 A66	1-0021-11 12-15 二の丸御殿黒書院及蘇鉄間廊下廻り詳細図	1
422	保存図複写縮尺 A67	1-0021-11 12-16 二の丸御殿黒書院及蘇鉄間蘇鉄間立面・横断面図	1
423	保存図複写縮尺 A68	1-0021-11 12-17 二の丸御殿黒書院及蘇鉄間蘇鉄間縦断面図	1
424	保存図複写縮尺 A69	1-0021-11 12-18 二の丸御殿黒書院及蘇鉄間黒書院矩計図	1
425	保存図複写縮尺 A70	1-0021-11 12-19 二の丸御殿黒書院及蘇鉄間蘇鉄間矩計図	1
426	保存図複写縮尺 A71	1-0021-11 12-20 二の丸御殿黒書院及蘇鉄間蘇鉄間規矩図	1
427	保存図複写縮尺 A72	1-0021-13-01 二の丸御殿白書院平面図	1
428	保存図複写縮尺 A73	1-0021-13-02 二の丸御殿白書院南立面図	1
429	保存図複写縮尺 A74	1-0021-13-03 二の丸御殿白書院北立面図	1
430	保存図複写縮尺 A75	1-0021-13-04 二の丸御殿白書院西立面図	1
431	保存図複写縮尺 A76	1-0021-13-05 二の丸御殿白書院東立面図	1
432	保存図複写縮尺 A77	1-0021-13-06 二の丸御殿白書院横断面図	1
433	保存図複写縮尺 A78	1-0021-13-07 二の丸御殿白書院縦断面図	1
434	保存図複写縮尺 A79	1-0021-13-08 二の丸御殿白書院天井伏図	1
435	保存図複写縮尺 A80	1-0021-13-09 二の丸御殿白書院矩計図	1
436	保存図複写縮尺 A81	1-0021-13-10 二の丸御殿白書院付属之間矩計図	1
437	保存図複写縮尺 A82	1-0021-13-11 二の丸御殿白書院上段床正面詳細図	1
438	保存図複写縮尺 A83	1-0021-13-12 二の丸御殿白書院帳台構正面展開図	1
439	保存図複写縮尺 A84	1-0021-13-13 二の丸御殿白書院上段之間南側詳細図	1
440	保存図複写縮尺 A85	1-0021-13-14 二の丸御殿白書院上段之間西側詳細図	1
441	保存図複写縮尺 A86	1-0021-13-15 二の丸御殿白書院上段之間西側廊下	1
442	保存図複写縮尺 A87	1-0021-13-16 二の丸御殿白書院外廻り詳細図	1
443	保存図複写縮尺 A88	1-0021-13-17 二の丸御殿白書院四之間北側及帳台構	1
444	保存図複写縮尺 A89	1-0021-13-18 二の丸御殿白書院帳台之間西側詳細図	1
445	保存図複写縮尺 A90	1-0021-13-19 二の丸御殿白書院白書院妻飾等詳細図	1
446	保存図複写縮尺 A91	1-0021-13-20 二の丸御殿白書院軒廻り規矩図	1
447	保存図複写縮尺 A92	1-0021-13-21 二の丸御殿白書院付属間軒廻規矩図	1
448	修理工事報告書	重要文化財二条城修理工事報告書第二集	1
449	修理工事報告書	重要文化財二条城修理工事報告書第三集	1